

ระบบโทรศัพท์ที่ดิจิทัลไอเบร็ด

Aspila
TOPAZ

คู่มือการใช้งาน
โทรศัพท์ที่อนาล็อก

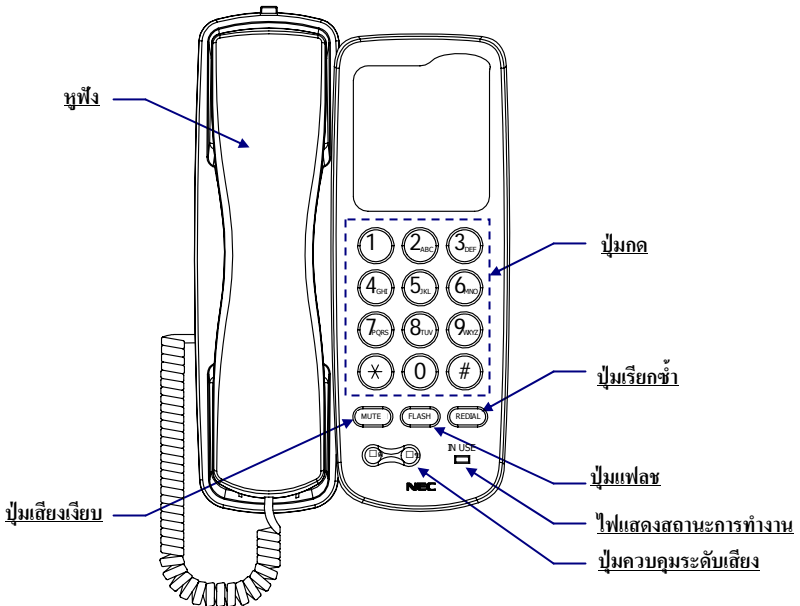
ก่อนการใช้งาน

ขอขอบคุณผู้มีอุปการะคุณในการสนับสนุนเอ็นอีซี อินฟรอนเทียร์

เนื่องจากความยืดหยุ่นการใช้งานของระบบอาจแตกต่างจากคู่มือเล่มนี้ โปรดตรวจสอบระบบกับผู้ให้บริการและตัวแทนจำหน่ายของคุณ

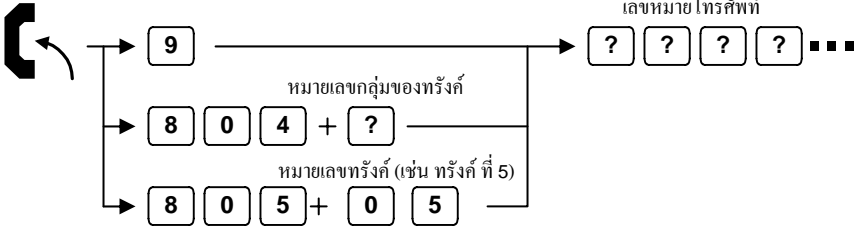
ข้อแนะนำการใช้

รูปแสดงโทรศัพท์เอ็นอีซีแบบอนาล็อก (SLT) คู่มือเล่มนี้เป็นกรอธิบายการใช้งานโทรศัพท์อนาล็อก โดยอ้างอิงตามฟังก์ชันการใช้งานของปุ่มกด



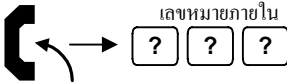
การโทรออก

การใช้งานสายนอก



- ◆ รอสัญญาณเสียงกดปุ่มก่อนกดหมายเลขโทรศัพท์
- ◆ ในกรณีที่ มีจำนวนกลุ่มของทรงค์มากกว่า 10 ควรป้อนเป็นจำนวน 2 หลัก (เช่น 11: กรู๊ป 11) หลังจากกดหมายเลข 804 ติดต่อผู้ให้บริการสำหรับข้อมูลเพิ่มเติม

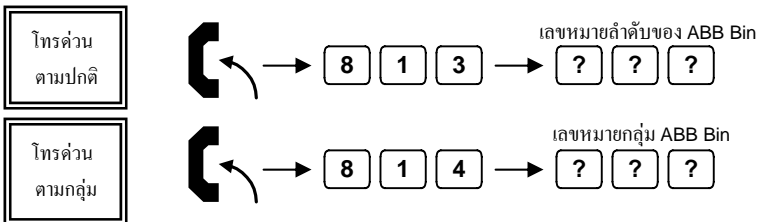
การใช้งานสายภายใน



- ◆ คุณสามารถตั้งเสียงการรับเป็นแบบเสียงกระดิ่งหรือเสียงประกาศ เมื่อได้ยินเสียงกระดิ่ง รอเพื่อรับสาย หรือหากได้ยินเสียง “ บี๊ป ” ก็จะเริ่มการสนทนาได้ กด “ 1 ” เพื่อเปลี่ยนโหมดการใช้งานระหว่างเสียงกระดิ่งหรือเสียงประกาศ (ใช้ได้ ในกรณีที่เครื่องที่ถูกเรียกเป็นโทรศัพท์คีร์ดิจิตอลเท่านั้น)

การโทรด่วน

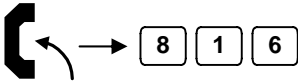
การใช้งานสายนอก



- ◆ จำนวนหลักของเลขหมาย Bin ขึ้นอยู่กับการตั้งโปรแกรม (0 – 9 / 00 – 99 / 000 – 999)
- ◆ เลขหมายที่จะใช้งานต้องมีการลงทะเบียนในระบบก่อน (ABB = เลขหมายที่บันทึกไว้)
- ◆ การตั้งโปรแกรมของระบบเป็นสิ่งจำเป็นสำหรับฟังก์ชันกลุ่ม ABB ติดต่อผู้ให้บริการสำหรับข้อมูลเพิ่มเติม

การโทรซ้ำเลขหมายสุดท้าย

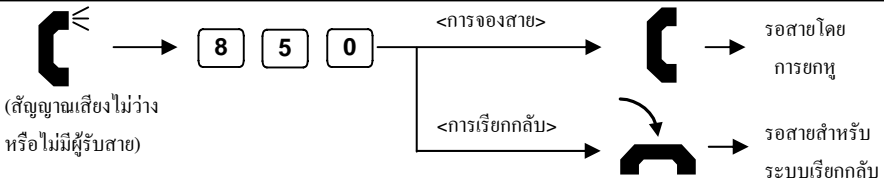
การโทรซ้ำเลขหมายสุดท้าย (สำหรับการใช้งานสายนอกและสายภายใน)



- ◆ ยกหูฟังเสียงสัญญาณแล้วทำการกดเลขหมาย 816

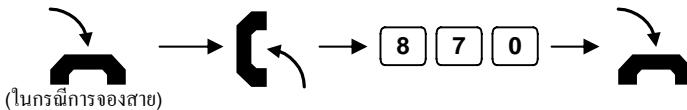
การจองสาย

การสร้างการจองสาย/การเรียกกลับ



- ◆ สายภายใน - เริ่มต้นกดเลขหมายภายในที่ต้องการติดต่อ เมื่อได้ยินสัญญาณเสียงไม่ว่างหรือไม่มีผู้รับสาย กด 850 ถ้าเป็นการจองสาย ยกหูรอเมื่อได้ยินสัญญาณกดปุ่มรอนกว่าจะมีผู้รับสาย และ ถ้าเป็นการเรียกกลับวางหูเมื่อสายปลายทางจะได้ยินเสียงกระดิ่งเรียกกลับ
- ◆ สายภายนอก - เริ่มต้นกด 9 เมื่อได้ยินสัญญาณไม่ว่าง กด 850 ถ้าเป็นการจองสาย ยกหูรอเมื่อได้ยินสัญญาณกดปุ่มจึงทำการกดเลขหมายภายนอก และถ้าเป็นการเรียกกลับวางหูเมื่อครั้งที่วางจะได้ยินเสียงกระดิ่งเรียกกลับ ยกหูได้ยินสัญญาณกดปุ่มจึงทำการกดเลขหมายสายนอกที่ต้องการติดต่อ
- ◆ ฟังก์ชันนี้ใช้ได้ในกรณีที่ทุกครั้งที่สายไม่ว่าง (ไม่สามารถใช้ได้ในกรณีที่เลขหมายที่ต้องการติดต่อไม่ว่าง)

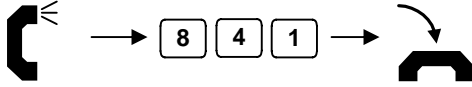
การยกเลิกการจองสาย/การเรียกกลับ



การฝึกสาย


การตั้งโปรแกรมและการรับสายการรอข้อความ (สำหรับสายภายใน)

Set
สำหรับผู้เรียก



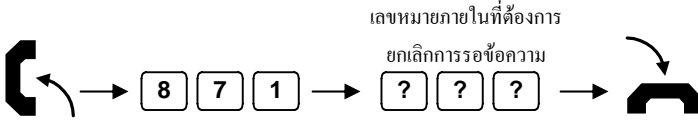
ขกหูกเลขหมายภายในเมื่อได้ยินเสียงสัญญาณไม่ว่างหรือไม่มีการตอบรับกด 841

Answer
สำหรับผู้เรียก




- ◆ เมื่อตั้งการรอข้อความ ไฟแสดงสถานะการทำงานกระพริบ
- ◆ เมื่อรับสายการรอข้อความ ไฟแสดงสถานะการทำงานจะปิดโดยอัตโนมัติ เมื่อปลายทางตอบรับสาย

การยกเลิกการตั้งโปรแกรมการรอข้อความ (สำหรับเลขหมายภายในที่ต้องการ)



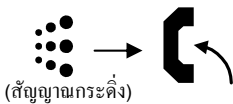
การยกเลิกการตั้งโปรแกรมการรอข้อความ (สำหรับทุกเลขหมายภายใน)



- ◆ ยกเลิกทุกข้อความ
(เมื่อคุณยกเลิกข้อความในแต่ละเลขหมายภายใน ข้อความของแต่ละเลขหมายภายในก็จะยกเลิกสายคุณเช่นกัน)

การตอบรับสาย

การรับสายภายนอก/ภายใน

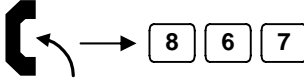


- ◆ เสียงสัญญาณกระดิ่งในการเรียกเข้าสามารถกำหนดเสียงสัญญาณกระดิ่งให้แตกต่างกันได้ คิดต่อผู้ให้บริการ

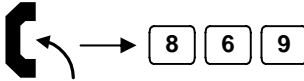
การตอบรับสาย

การดึงสาย

ในกลุ่มเดียวกัน

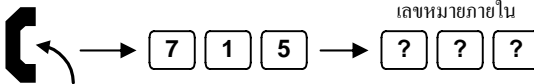


ต่างกลุ่มกัน



รับสายเลข

หมายเลขใน

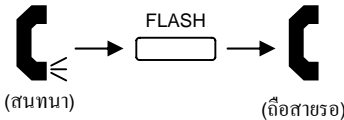


- ◆ ระบบต้องมีการตั้งโปรแกรมก่อนการใช้งาน ติดต่อผู้ให้บริการ

การพักสาย/โอนสาย

การพักสาย/การกลับมารับสายที่พักไว้

Hold




Retrieve

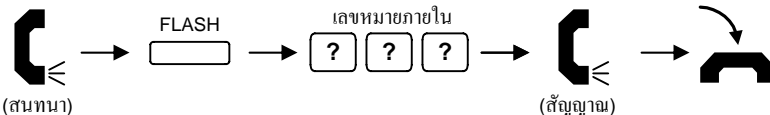


- ◆ ถ้าวางหู สายที่พักไว้จะมีเสียงกระดิ่งดังเตือน
- ◆ โปรแกรมนี้เป็น การพักสายส่วนตัว ผู้ใช้อื่นไม่สามารถดึงสายมารับได้

การปล่อยสายที่พักสายไว้(กรณีสายนอก)



การโอนสายไปยังเลขหมายภายในอื่นๆ



สำหรับความสะดวกในการใช้งานอื่นๆ

การตั้งห้ามรบกวน



8 4 7

1

DND : การห้ามรบกวนจากภายนอก

2

DND : การห้ามรบกวนจากภายใน

3

DND : การห้ามรบกวนทั้งจากภายนอกและภายใน

4

DND : การห้ามรบกวนจากการโอนสาย

0

DND : การยกเลิก



- ◆ เมื่อตั้งฟังก์ชัน DND รูปแบบเสียงกระดิ่งการเรียกภายในจะเปลี่ยนแปลง

การตั้ง Forwarding/Follow Me



8 8 8

เงื่อนไข CFW

?

เลขหมายภายใน

? ? ?

ชนิด CFW

?



2

เมื่อไม่ว่าง/ไม่รับสาย

6

เมื่อไม่รับสาย

3

Follow Me

7

ทั้งคู่

4

โอนทุกกรณี

0

ยกเลิก

2

โอนทุกสาย

3

โอนเฉพาะภายนอก

4

โอนเฉพาะภายใน

- ◆ เมื่อตั้งฟังก์ชันการโอนสายรูปแบบเสียงกระดิ่งการเรียกภายในจะเปลี่ยนแปลง

การประชุมสาย



(สนทนา)

FLASH

8

2

เลขหมายภายใน

? ? ?

เลขหมายโทรศัพท์

9 + ? ? ...



(สนทนา)

FLASH



<สองครั้ง>

- ◆ สามารถเพิ่มสายการประชุมได้โดยทำตามขั้นตอนนี้อีกรอบ
- ◆ รองรับการประชุมได้สูงสุด 8 สาย (รวมสายใช้งาน)

